
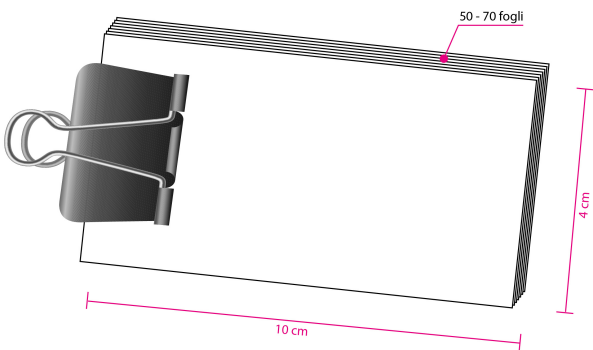


1) Decidere il tema da sviluppare e con l'aiuto di uno schema storyboard definire i passaggi principali dell'animazione da creare.

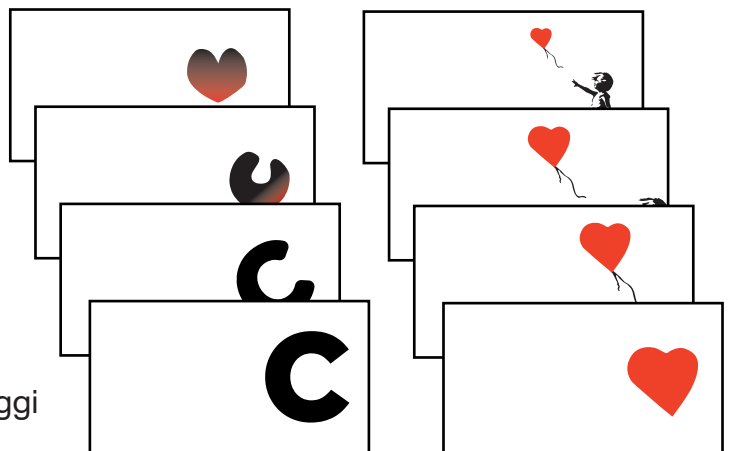
**MATERIALI OCCORRENTI:**  
 BLOCCHETTO DI FOGLI  
 CARTONCINO  
 MATITA  
 COLORI  
 FOGLI DA LUCIDO  
 SQUADRE  
 TAGLIERINO




2) Procurarsi un blocchetto di foglietti della misura indicativa di 10x4 cm e una pinza.



3) Riportare sui foglietti i disegni creati nello storyboard avendo cura di realizzarli nella parte destra del formato.



4) Disegnare con l'aiuto del lucido i passaggi intermedi tra i disegni chiave.



5) Realizzare infine con un cartoncino la copertina del flipbook a tema.

