

## IMMAGINI DEL TERZO CAPITOLO




Fig. 3.1 – Chip LED.



Fig. 3.2 – Pin LED.

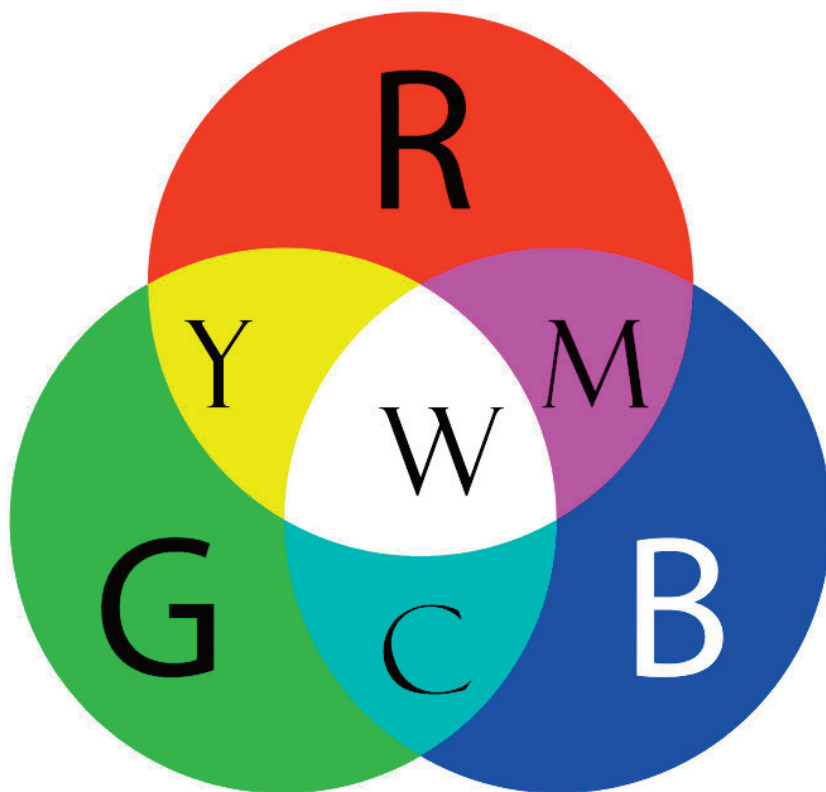


Fig. 3.3 – Sintesi additiva dei colori.



Fig. 3.4 – Vari tipi di batterie: da sinistra, batteria da 4,5 volt, torcia (D),  
mezza torcia (C), stilo (AA), mini stilo (AAA), A23, 9 volt, e due pile a bottone.



Fig. 3.5 – Batterie 18650 per torce ricaricabili.



Fig. 3.6 – Parabola a specchio liscio.




Fig. 3.7 – Parabola a specchio satinato.



Fig. 3.8 – Lente piano-convessa.





Fig. 3.9 – Lente zigrinata.



Fig. 3.10 – Configurazione ottica con più Chip LED.