

CD musicale di Alessandra Brivio

ok go INFO

- Tim Nordwind - basso, cori
- Damian Kulash - voce, seconda chitarra
- Andy Ross - ~~basso~~ prima chitarra, cori
- Dan Konopka - batteria

texture che caratterizza il gruppo musicale

frame del video di "this too shall pass"

ok go INFO

foto possibili da inserire nel CD

Gli OKGO sono un gruppo ALTERNATIVE ROCK statunitense nato nel 1998, fortemente influenzato da band come Fugazi, The Clash, Buzzcocks e Ramones.

Agli inizi del 2002, la band realizza due EP che riscuotono successo tra il pubblico e nell'estate dell'anno stesso esce il loro disco omonimo disordico, e il singolo *serenes* che scala le classifiche. Nel 2003 esce il nuovo album *Oh No* e la loro fama aumenta con una serie di concerti in tutta Europa e videoclip bizzarri e stravaganti, capolavori di semplicità con pochissimo denaro.

particolare video caratterizzato da un dominio di oggetti che durano per tutta la canzone, usano vari americani e woken oggetti

"this too shall pass" (Album: OF THE BLUE COLOURS OF THE SKY)

2006 - "Here it Goes Again" vincitone del YouTube Video Awards sezione - Most Creative.

ok go

SCELTA CANZONI

01 GET OVER IT
 02 IN THE GLASS
 03 RETURN
 04 IT'S DISASTER
 05 HERE IT GOES AGAIN
 06 WHITE KNUCKLES
 07 CRASH THE PARTY
 08 BYE BYE BABY
 09 ALL IS NOT LOST
 10 THIS IS NOT PASS
 11 WTF?
 12 THERE'S A FIRE
 13 CRASH THE ADDRESS

POSSIBILE IDEA PER CD

POSSIBILE IDEA PER TITOLO
 Che usisce il tema di tutte le canzoni dell'album

CRASH

ok go

CD PRECEDENTI

OK GO (2002)

1. "Get Over It"
2. "Don't Ask Me"
3. "You're So Damn Hot"
4. "What to Do"
5. "1000 Miles per Hour"
6. "Shortly Before the End"
11. "Return"
8. "There's a Fire"
9. "C-C-Cinnamon Lips"
10. "The Fix is In"
11. "Hello, My Treacherous Friends"
12. "Bye Bye Baby"

OF THE BLUE COLOUR OF THE SKY (2010)

1. "WTF?"
2. "This Too Shall Pass"
3. "All Is Not Lost"
4. "Heeding/Getting"
5. "Skyscrapers"
6. "White Knuckles"
7. "I Want You So Bad I Can't Breathe"
8. "End Love"
9. "Before the Earth Was Round"
10. "Last Leaf"
11. "Back from Kathmandu"
12. "While You Were Asleep"
13. "In the Glass"

OH MO (2002)

1. "Invincible"
2. "Do What You Want"
3. "Here It Goes Again"
4. "A Good Idea at the Time"
5. "Oh Lately It's So Quiet"
6. "It's a Disaster"
7. "A Million Ways"
8. "No Sign of Life"
9. "Let It Rain"
10. "Crash the Party"
11. "Television, Television"
12. "Maybe, This Time"
13. "The House Wins"

ok go IDEE TITOLO

CRASH THE SADNESS
LOSING THE PAST
CRASH ALL (CRASH IT ALL)

CRASH IT ALL

CRASH THE SADNES
(Rompere la tristezza)

o tutte le canzoni dell'album si basano su qualcosa del passato e, soprattutto le prime canzoni, anche a livello di musica trasmettono nostalgia per qualcosa. Voriamo mantenere questa idea di "ROMPERE" o "PERDERE" ho proposto questi titoli per l'album

ok go ESECUTIVO VETORIALE

COFERTINA + RETRO

RETRO CI POTREBBE ESSERE QUANTE VA BIANCO

o IDEA FOTOGRAFICA X COFERTINA

COFERTINA CD

FOTOGRAFICO COFERTINA

ok go VARIANTE FINALE ESTETICA CD

ok go

VARIANTE FINALE ESTETICA CD

TEXTURE PER CD

RETRO CD

CD INTERNO SCOPERTINA LIBRETTO

COPERTINA LIBRETTO

RETRO CD

COPERTINA fotografica (stampata su carta fotografica)

TITOLO e NOME GRUPPO (da incidere)

RETRO CD VARIANTI:
BIANCO con decorazioni GRIGIE
NERA con decorazioni GRIGIE

RETRO LIBRETTO = COPERTINA CD

O IN CARBONCINO

STOFFA DI VELLUTO o PELLE NERA CON DECORAZIONI DIPINTE BIANCHE

ok go SCELTA CARATTERE

ok go

SCELTA CARATTERE

Ok Go Break it all Oh, here it goes again, I should have know.. OkayD

Gk Go Break it all Oh, here it goes again, I should have know.. Palatino

Ok Go Break it all Oh, here it goes again, I should have know.. Bleeding Cowboys

Ok Go Break it all Oh, here it goes again, I should have know.. Nuptial BT

ok go Break it all Oh, here it goes again, I should have know.. American Typewriter

Ok Go Break it all Oh, here it goes again, I should have know.. Oranda Cn BT

Ok Go Break it all Oh, here it goes again, I should have know.. Ruling Script LT Std 2

CARATTERE DA UTILIZZARE PER NOME GRUPPO e TITOLO

CARATTERE PER TESTI NEL LIBRETTO e TITOLI CANZONI

ok go **PAGINE LIBRETTO 1-6**

PER FARE LE FOTO AGLI OGGETTI HO UTILIZZATO UNO SFONDO NERO CHE COPRIVA TUTTI I LATI (UN MODIO DI UNA THERMOS NERO LUCIDA) TENENDO LA MACCHINA FOTOGRAFICA SUL QUAVLETO HO POSIZIONATO GLI OGGETTI E LI HO FOTOGRAFATI MANTENENDOLI AL LIMI DELL'INQUADRATURA PER LASCIARE LO SPAZIO PER IL TESTO

1. BICCHIERE
BOTTIGLIETTA DEL "GRADINO" ROSA

2. LAMPADINA
LAMPADINA SPEZZATA IN PEZZI PICCOLI

3. BOCCEtta "SADNESS" (tristezza)
BOCCETTA CON ETICHETTA "SADNESS"

4. ORSETO PELUCHES
ORSETO DI PELUCHES SQUADRATO

5. TAZZINA
TAZZINA ROSA E POI RIUNITA CON LO SCOTCH ALL'INTERNO LASCIANDO LO SPAZIO DELLE CREPE

6. PASTELLI
PASTELLI SPEZZATI

USANDO PHOTOSHOP HO TRASPARENZATO L'ACQUA COLORE CHE AVEVO MESSO NELLA BOCCEtta IN UNA SPECIE DI "MINI GAUSSIAN" CONTENUTA IN UNA BOCCEtta.

(I COLORI RIPRISENTANO GLI STESSI COLORI CHE SPRENDERANNO IL GRUPPO)

ok go **PAGINE LIBRETTO 7-12**

PER GLI OGGETTI VISTI DALL'ALTO HO USATO UN VASCO NERO (LUCIDO COME IL MOBILE) E HO POSIZIONATO LA MACCHINA FOTOGRAFICA SUL QUAVLETO IN MODO TALE DA POSIZIONARLA SOPRA AGLI OGGETTI

7. LATTINA
LATTINA SCHIACCIATA

8. TEMPERE
TEMPERA e PENNELLO (ripresa abilitata)


9. SCOPPIA
SCOPPIA DI CARTONE FON

10. BISOTTO
BISOTTO SPEZZATO e SBRICIATO

11. UOVO
UOVO ROTTO CON GUSCIO

12. FUOCO
FUOCO (Foto fatta nella stufa. lo sfondo, nero con Photoshop)


COPERTINA libretto




Numero di pagine libretto:
multiplo di 4
compreso tra 12 e 20 max.

Rilegatura:
punto metallico


PAG.2




PAG.3




PAG.4




PAG.5




PAG.6




PAG.7




PAG.8




PAG.9




PAG.10




PAG.11




PAG.12




PAG.13




PAG.14



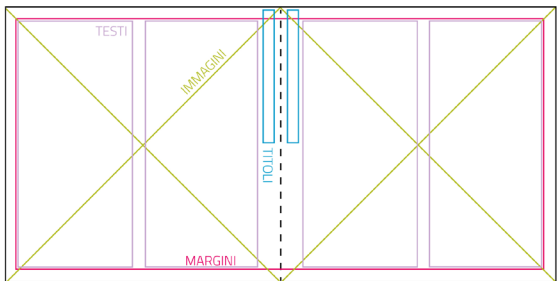
PAG.15



RETRO libretto




SCHEMA IMPAGINAZIONE



FONT
TITOLI: nome font, stile (Regular, Light, Bold, Italic...) dimensioni (pt.)
TESTI: nome font, stile (Regular, Light, Bold, Italic...) dimensioni (pt.)

MATERIALI: Fogli in Carta Patinata

PALETTE COLORI:  K 100



Fronte Libretto



