1) Per iniziare scegliere il soggetto per il Calligramma da disegnare sul foglio da disegno.



2) Disegnare sul secondo foglio da disegno la texture ripetendo la parola o il testo scelto per il calligramma.

3) Riportare col lucido sulla texture le sagome delle forme che compongono il soggetto da realizzare per poi tagliarle con precisione con le forbici.

Linee di Taglio



4) Ricomporre infine il soggetto con tecnica collage sovrapponendo le parti del soggetto su un supporto.





MATERIALI OCCORRENTI:

2 FOGLI DA DISEGNO (Misura a piacere)
FOGLI DA LUCIDO
BIRO
FORBICI
COLLA